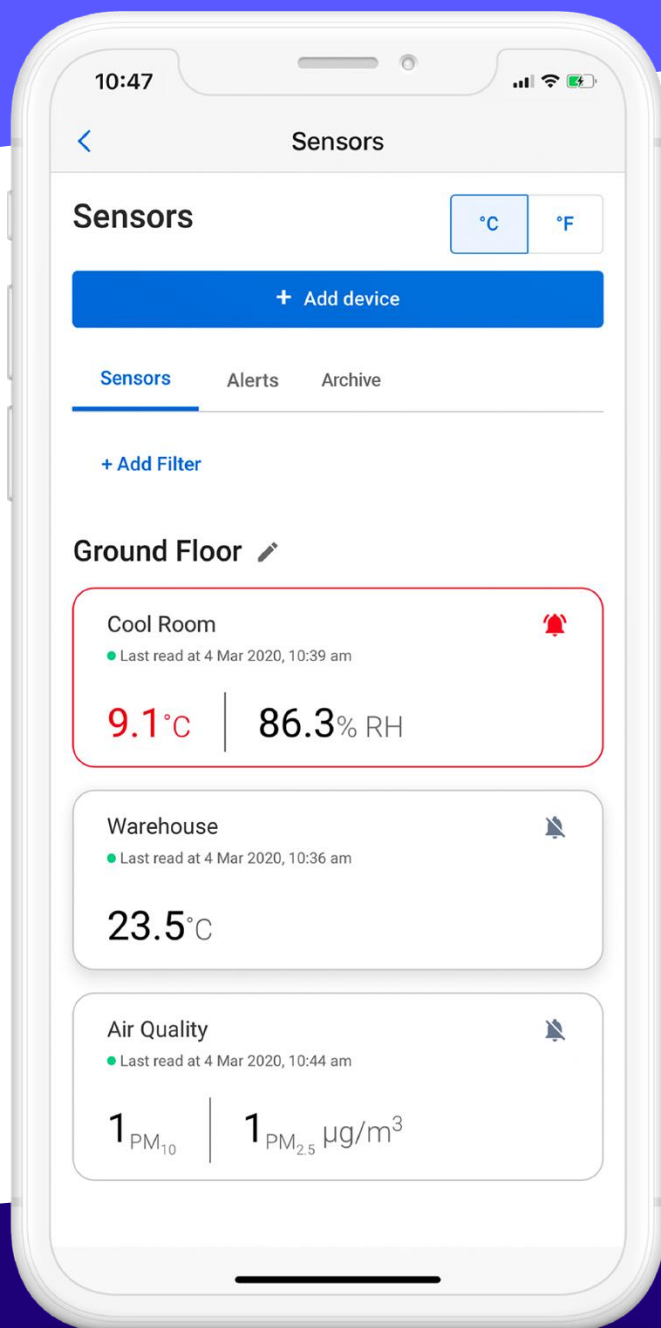


Sensores de iAuditor

# Supervise e identifique problemas automáticamente mediante sensores




Vea en tiempo real las condiciones de su entorno. En lugar de depender del equipo para que compruebe de forma manual que los activos y las personas están a salvo, los sensores capturan y registran automáticamente estos datos en iAuditor y le notifican si se produce algún problema.

## MARLEY SPOON + SENSORES

«Recibí una alerta por SMS un sábado por la noche con un aviso de que estaba subiendo la temperatura en la cámara frigorífica. Si nos hubiéramos enterado al llegar el lunes por la mañana, tendríamos que haber tirado todos los productos de la cámara. Ese pequeño mensaje nos permitió ahorrar decenas de miles de dólares». **Sofia Dias, responsable de calidad y seguridad alimentaria.**

Conecte y supervise a su manera



Compre sensores de iAuditor directamente a través de nosotros



Póngase en contacto con nosotros si quiere conectar sus sensores existentes



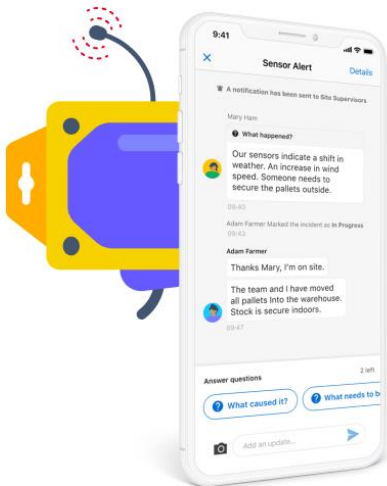
Defina alertas críticas sobre el tiempo local en sus instalaciones

# Automaticamente la tranquilidad

## CAPTURE LO QUE IMPORTA Y QUÉDESE TRANQUILO

### Defina intervalos críticos

Defina sus propios intervalos críticos para que los sensores puedan identificar si se producen problemas. Elija si prefiere recibir notificaciones por correo electrónico o mensajes SMS.

A screenshot of the 'Temperature alert' configuration interface. It shows a toggle switch for 'Temperature alert' which is turned on. Below it, a sub-header reads 'Trigger an alert when the temperature is:'. There are three radio buttons: 'Above', 'Below' (selected), and 'Above or below'. Under 'Below', there is a temperature input field set to '26 °C'. Below that is a 'For longer than' dropdown menu set to '60 minutes'. The 'Send notification to' section has two options: 'Mobile (SMS)' (selected) and 'Email'. Under 'Mobile (SMS)', there is a text input field with '+61 234 567 890' and a '+ Add' button. Under 'Email', there is a text input field with 'gow.traihavil@safetyculture.io' and an 'x' icon. At the bottom, there is a note: '\* maximum of 5 mobile numbers per alert'. 'Save' and 'Cancel' buttons are at the bottom.

## RECIBA ALERTAS DE INMEDIATO Y ACTÚE RÁPIDO

### Solucione problemas con acciones colaborativas

Configure notificaciones que se activen cuando el sensor detecte cambios fuera del intervalo normal. Solucione los problemas rápidamente asignando acciones a la persona adecuada desde las alertas, con todo el contexto necesario para aplicar una solución.

## DEMUESTRE SU RENDIMIENTO

### Realice un seguimiento de todo

Guarde todos los datos y lecturas en una misma ubicación segura y descubra la forma más fácil de gestionar el cumplimiento. Realice un seguimiento de principio a fin de las alertas, los resultados de inspecciones y las acciones en la misma plataforma.

